
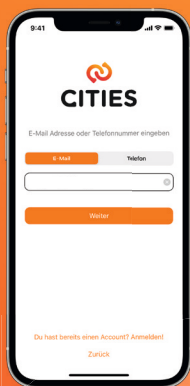


Schritt für Schritt zur CITIES-App

Anleitung für den Download & die Anmeldung auf Ihrem Smartphone.



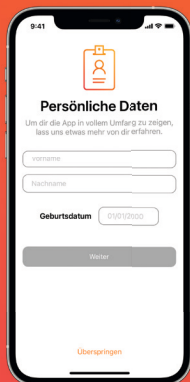
- 1 Laden Sie sich die CITIES-App in Ihrem App Store einfach kostenlos herunter.



- 2 Geben Sie Ihre E-Mail-Adresse oder Telefonnummer ein & wählen Sie ein Passwort.




- 3 Geschafft! Bestätigen Sie bitte Ihre E-Mail-Adresse in Ihrem Posteingang.



- 4 Geben Sie Ihren Namen & Geburtsdatum ein, um alle Funktionen voll nutzen zu können.



- 5 Verbinden Sie sich mit Ihrer Gemeinde/ Stadt & aktivieren Sie Ihre Benachrichtigungen.



- 6 So einfach haben Sie alle Infos, News & Events auf einen Blick - immer & überall.